

あらかじめリボルビング払いが設定されたカード

*1リボルビング払いには所定の手数料がかかります。

スマートアプラスカード


Smart APLUS CARD

ショッピングクレジットとの同時ご契約で

アプラスポイント **5,000** ポイント

プレゼント!! ※適用には条件
があります

詳しくは裏面をご覧ください▶



年会費・ETC発行手数料無料!

アプラスへのお支払いは 「リボルビング払い」になります

1回払いのカードショッピングが自動的にリボルビング払いになります。

リボルビング払いには所定の手数料がかかります。

※2回以上の回数指定分割払い、ボーナス払い及びキャッシングは自動でリボルビング払いにはなりません。

1回払いのお買い物は

お支払い方法が自動で「リボルビング払い」になります



購入

毎月の支払い金額が均等になる



リボルビング払いとは?

カードショッピングのリボルビング払い(リボ払い)は、カードのご利用残高に応じて、毎月一定額をお支払いいただくお支払方法です。

手数料について

リボルビング払いには所定の手数料がかかります。
毎月5日のリボ払い利用残高に所定の手数料率(実質年率18.00%)を乗じて算出*2した額を、毎月の弁済金に含めてお支払いいただきます。
*2 円未満は切り捨てとなります。

毎月のお支払い金額について

カードショッピングのリボルビング払い(リボ払い)の毎月のお支払い金額(月々の弁済金)は**3,000円**に初期設定されています。毎月のお支払い金額はご利用残高に応じて増減します。
設定金額はいつでもご自身で変更できます。

自分の都合に合わせて設定を変更できるから安心!

いつでも繰り上げ
返済が可能!



リボルビング払いの
設定はいつでも
ご自身で解除可能!



※詳細はカードお届け時に同封するチラシでご確認ください

詳細は以下の二次元バーコード
からご確認ください。




アプラス

Smart APLUS CARD

ショッピングクレジットとの**同時契約**で

アプラス
ポイント **5,000** ポイント
プレゼント!!

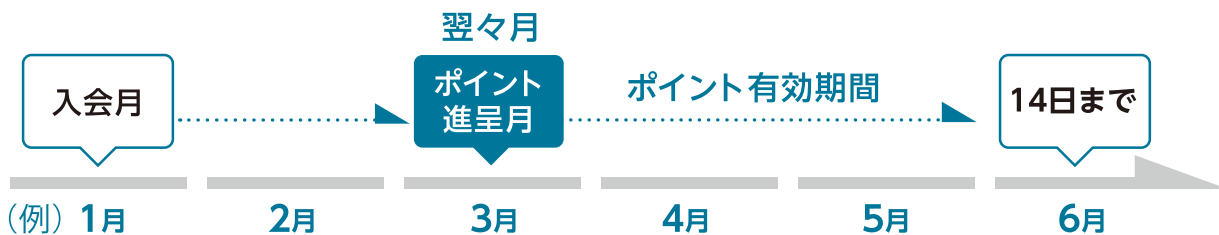


※本特典は、クレジット申込残金5万円以上のショッピングクレジット契約が対象です。

アプラスポイント5,000ポイントはショッピングクレジットと同時に申し込みのうえご入会いただいたSmart APLUS CARDに適用されます。
ポイント進呈対象外の取引(一部の保証委託契約等)がありますのでご注意ください。

特典ポイントの進呈時期と有効期限

カード入会月の翌々月を予定しております。



ポイント有効期限

ショッピングクレジットと同時に申し込みのうえご入会いただいた場合に適用される特典(アプラスポイント5,000ポイント進呈)の有効期限は、**ポイント進呈月の3ヶ月後の14日**となります。

ポイント交換

ポイントが失効される前に、アプラスのカード会員様向けWEBサービスよりポイントの交換をおこなってください。アプラスポイントは、賞品との交換や、他社ポイント・マイルへの移行、お支払い金額へのキャッシュバック等にご利用いただけます。

カタログギフト



【ショッピングクレジットと同時に申し込みのうえご入会いただいた場合に適用される特典のご注意】

- ※本特典は、ショッピングクレジットと同時契約のSmart APLUS CARDに適用されます。後日、本カードをお申込みいただいても本特典の対象とはなりません。
- ※クレジット申込残金5万円以上のショッピングクレジット契約が対象です。
- ※ポイント進呈対象外の取引(一部の保証委託契約等)がありますのでご注意ください。
- ※ポイント進呈は、カード入会月の翌々月を予定しております。ポイントの進呈時期は予告なく変更となる場合がございます。
- ※ポイント進呈時点で有効なカードをお持ちでない場合、ポイント進呈の対象外となります。
- ※貯まったポイントは、アプラスのカード会員様向けWEBサービス「NETstation*APLUS」で確認いただけます。
- ※ポイントの有効期間は、ポイント進呈月の3ヶ月後の14日となります(未交換のポイントは失効します)。

【Smart APLUS CARD ご入会にあたってのご注意】

- ※18歳以上(高校生不可)の方がお申込みいただけます。
- ※カードのご入会に際しましては、所定の審査がございます。
- ※カードのお申込みから発行までに1ヶ月程度かかる場合がございます。
- ※本カードは、特典とは別に毎月のカードショッピング利用金額合計 200円(税込)につき、1ポイント(1円相当)(ポイント還元率0.5%)を進呈いたします。リボリング払いのご利用であれば、ご利用明細ごとに200円(税込)につき1ポイント追加進呈いたします。
- ※カードキャッシング・年会費・特定のお取引については、ポイント加算の対象外となりますので、ご注意ください。ポイント加算対象外のお取引の詳細についてはアプラスホームページ内のよくあるご質問(「ポイント加算」で検索ください)を必ずご確認ください。

ご利用の前に以下の内容を必ずご確認ください



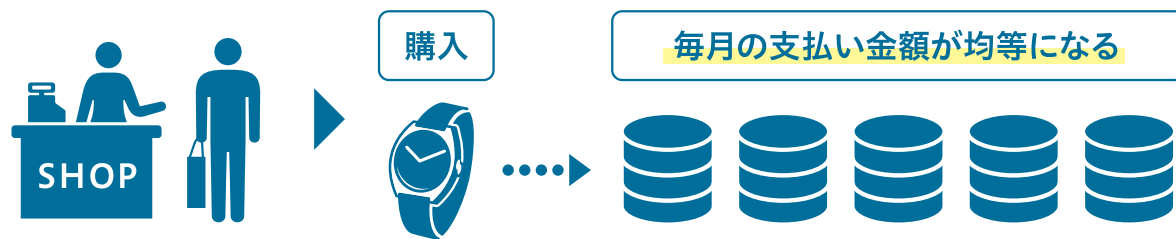
Smart APLUS CARD は、
あらかじめ「リボルビング払い^{*1}」が設定されたカードです
アプラスへのお支払いは「リボルビング払い」になります

^{*1}1回払いのカードショッピングが自動的にリボ払いになる事前登録型リボ払い「リボかえル」が初期設定されています。
※リボ払いのご利用には所定の手数料がかかります。

事前登録型リボ払い「リボかえル」はいつでも登録を解除することができます
解除方法は裏面をご確認ください

1回払いのお買い物は

お支払い方法が自動で「リボルビング払い」になります



●リボルビング払いとは？

カードショッピングのリボルビング払い(リボ払い)は、ご利用金額に関わらず、カードのご利用残高に応じて、毎月一定額をお支払いいただくお支払方法です。

●手数料について

リボルビング払いには所定の手数料がかかります。
毎月5日のリボ払い利用残高に所定の手数料率(実質^年率18.00%)を乗じて算出した額を、毎月の弁済金に含めてお支払いいただきます。※円未満は切り捨てとなります。

●毎月のお支払金額について

カードショッピングのリボルビング払い(リボ払い)の毎月のお支払金額(月々の弁済金)は**3,000円**に初期設定されています。
毎月のお支払金額はご利用残高に応じて増減します(元利定額残高スライド方式)。
設定金額はいつでもご自身で変更できます。

アプラスポイント5,000ポイントの進呈について

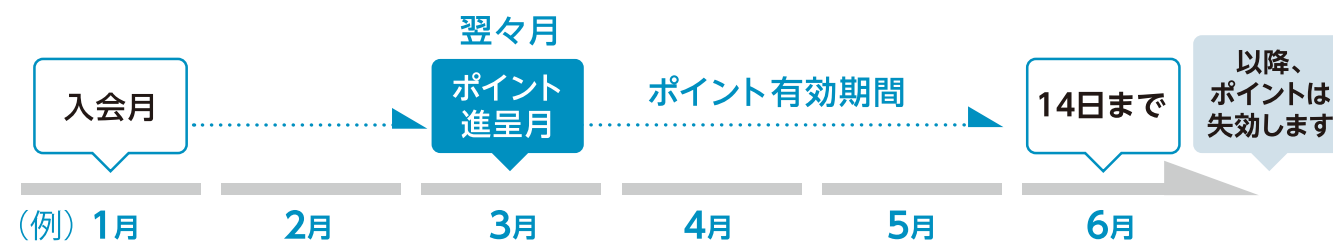
※本特典は、クレジット申込残金5万円以上のショッピングクレジット契約が対象です。
アプラスポイント5,000ポイントはショッピングクレジットと同時に申し込みのうえご入会いただいたSmart APLUS CARDに適用されます。
ポイント進呈対象外の取引(一部の保証委託契約等)があります。

進呈されるポイントには
有効期限があります！

ショッピングクレジットとの同時契約特典の
5,000ポイントの有効期限はポイント進呈月の
3ヶ月後の14日となります。

特典ポイントの進呈時期と有効期限

カード入会月の翌々月を予定しております



※本特典は、ショッピングクレジットと同時契約のSmart APLUS CARDに適用されます。後日、本カードをお申込みいただいても本特典の対象とはなりません。
※クレジット申込残金5万円以上のショッピングクレジット契約が対象です。
※ポイント進呈対象外の取引(一部の保証委託契約等)がありますのでご注意ください。
※ポイント進呈は、カード入会月の翌々月を予定しております。ポイント進呈時期は予告なく変更となる場合がございます。
※ポイント進呈時点で有効なカードをお持ちでない場合、ポイント進呈の対象外となります。
※貯まったポイントは、アプラスのカード会員様向けWEBサービス「NETstation*APLUS」で確認いただけます。
※ショッピングクレジットとの同時契約特典の5,000ポイントの有効期限は、ポイント進呈月の3ヶ月後の14日となります(未交換のポイントは失効します。失効したポイントの返還はできません)。

カードご利用で進呈されるポイントについて

ポイントの有効期限

原則、進呈月から2年後の14日です
※失効したポイントの返還はできません

	1回払い・回数指定分割払い	リボルビング払い
通常ポイント	0.5%	0.5%
特別ポイント	-	0.5% ^{*2}
合計	0.5%	1.0% ^{*3}

^{*2} リボルビング払いのご利用で、0.5%分のポイント還元
※ポイント集計はご利用明細毎の計算となります

^{*3} 通常のポイント還元率0.5%と合わせると合計最大1.0%ポイント還元
※有効期限は進呈月の2年後の14日まで

※カードキャッシング・年会費・特定のお取引については、ポイント加算の対象外となりますので、ご注意ください。ポイント加算対象外のお取引の詳細についてはアプラスホームページ内のよくあるご質問(「ポイント加算」で検索ください)を必ずご確認ください。

アプラスポイント交換お申込み方法

以下の手順で、会員様の専用ページ
「NETstation*APLUS」(WEB)から賞品等と交換の申請が可能です！

ポイント交換の手順

1 カード会員様向けWEBサービス「NETstation*APLUS」にログイン
(ログイン方法は裏面をご確認ください)

2 ログイン後の画面またはメニューの「ポイント照会・交換」を選択し、
フローに従って申請してください



カードご利用ガイド

クレジットカードのしくみやサービスについては
「カードご利用ガイド」(WEB)をご確認ください。

カードのご利用方法およびサービス内容を
WEBでご確認いただけます。

<https://www.aplus.co.jp/creditcard/service/guide/>



ブックマーク
しておくと便利！



ご利用の前に以下の内容を必ずご確認ください

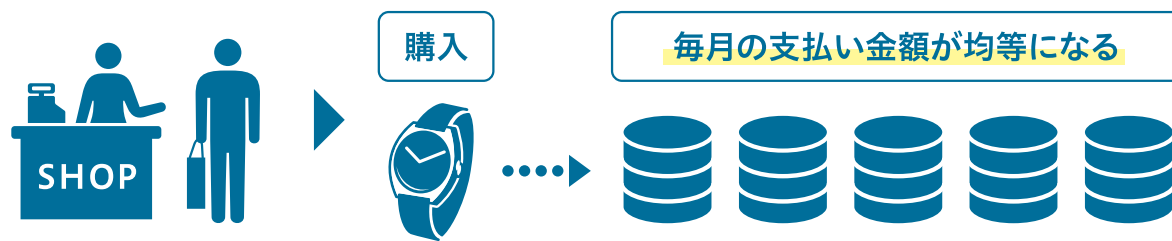


Smart APLUS CARD は、
あらかじめ「リボルビング払い^{*1}」が設定されたカードです
アプラスへのお支払いは「リボルビング払い」になります

^{*1}1回払いのカードショッピングが自動的にリボ払いになる事前登録型リボ払い「リボかえる」が初期設定されています。
※リボ払いのご利用には所定の手数料がかかります。

事前登録型リボ払い「リボかえる」はいつでも登録を解除することができます
解除方法は右面をご確認ください

1回払いのお買い物は お支払い方法が自動で「リボルビング払い」になります



●リボルビング払いとは？

カードショッピングのリボルビング払い(リボ払い)は、ご利用金額に関わらず、カードのご利用残高に応じて、毎月一定額をお支払いいただくお支払方法です。

●手数料について

リボルビング払いには所定の手数料がかかります。
毎月5日のリボ払い利用残高に所定の手数料率(実質年率18.00%)を乗じて算出した額を、毎月の弁済金に含めてお支払いいただきます。※円未満は切り捨てとなります。

●毎月のお支払金額について

カードショッピングのリボルビング払い(リボ払い)の毎月のお支払金額(月々の弁済金)は**3,000円**に初期設定されています。
毎月のお支払金額はご利用残高に応じて増減します(元利定額残高スライド方式)。
設定金額はいつでもご自身で変更できます。

「NETstation*APLUS」のログイン方法について

各種変更・お手続きはもちろん、毎月のご利用明細の確認やお得なキャンペーンのエントリーもここから！カードがお手元に届いたら、まずは実際に「NETstation*APLUS」へログインしてみましょう！



「NETstation*APLUS」
ログインページへアクセス



アプラス NSA 検索

ログインするためには「ID」と「パスワード」が必要です

IDやパスワードが分からない方

あらためて
ご登録ください

以下を、あらかじめご用意のうえ、アプラス公式ホームページ「NETstation*APLUS」の「新規登録」からフローに従い登録申請を完了してください

- ① Eメールアドレス
- ② 同封のクレジットカード
- ③ クレジットカードの暗証番号^{*}

^{*}カードお申込み時に設定した4桁の番号またはアプラスからご案内しているハガキに記載された4桁の番号

暗証番号が不明の方は、お電話(自動音声応答サービス)で照会してください

自動音声
応答サービス
(暗証番号照会専用回線) **TEL 050-3497-2185** 暗証番号の詳細は右の
二次元コードを読み取るか、検索から。
【受付時間】8:00~21:50(年中無休)
アプラス 暗証番号 検索

IDとパスワードがわかる方

ID カード入会完了時にアプラスから事前にお届けしたメールで
ご案内しております



PW 初期のパスワードは、今回お届けしたカード番号下8桁です



事前登録型リボ払い「リボかえる」は いつでも登録を解除することができます

リボルビング払いの各種登録・解除・変更のお手続きは、
カード会員様向けWEBサービス「NETstation*APLUS」から！

リボ払いのお支払金額(毎月のお支払い金額)を変更する場合

- ①メニュー「各種変更・登録申請」の「カード内容の変更」を選択
- ②ご本人さま確認後、変更画面の「リボルビング払いの月々の弁済金変更」を選択
- ③「リボルビング払いの支払い設定を変更する」にチェックを入れ、「変更後のリボルビング払いの支払い設定」を入力のうえ、フローに従い申請を完了する



※1日~9日受付分まで当月から変更、10日~末日受付分が翌月から変更となります。

リボ払いの残高を繰上げ返済する場合

- ①メニュー「各種変更・登録申請」の「おまとめ払い(ショッピングリボ)の申込み」を選択
- ②残元本を確認のうえ、「加算希望額」の「ショッピングリボ加算希望金額」からご希望のお支払いを選択
- ③フローに従い申請を完了する



カード1回払いを利用する場合(「リボかえる」を解除する)

リボルビング払い(事前登録型リボ払い「リボかえる」)の登録解除方法
「リボかえる」解除日以降のご利用日分より1回払いが適用されます。

- ①メニューの「事前登録型リボ払い「リボかえる」設定登録」を選択
- ②現在の登録状況を確認のうえ、「解除する」を選択し「次へ進む」ボタンをタップ
- ③フローに従い解除を完了する

