

キリトリせん

このウラとのりしろ①を貼り合せてください。

この部分にのりをつけ④のウラと貼り合わせてください。

この部分にのりをつけ④のウラと貼り合わせてください。

料金受取人払郵便

本所局  
承認

158

差出有効期間  
2021年1月  
31日まで  
(切手不要)

(受取人)

東京都墨田区錦糸1丁目2番1号  
アルカセントラル20階

株式会社アプラス

ハウジングローンセンター 行

1308790

107



ご住所：〒 -

お名前：

電話番号：

Web

543-8710 1902 PDF

キリトリせん

Ⓐ

キリトリせん

Ⓑ

※のりしろ①は、のりがはみ出さないようご注意ください。

のりしろ①

キリトリせん


# 返信用封筒について

## ●お手元に封筒をお持ちのお客さま、ご返送書類が多いお客さま

※洋2封筒（高さ115mm×幅160mm）以上  
下記点線部分を切り取り、宛名ラベルとしてお持ちの封筒に貼り付けてご使用ください。



表



洋2封筒



返信用封筒宛名部分

※裏面にのりをつけ、お持ちの封筒に貼り付けてください。



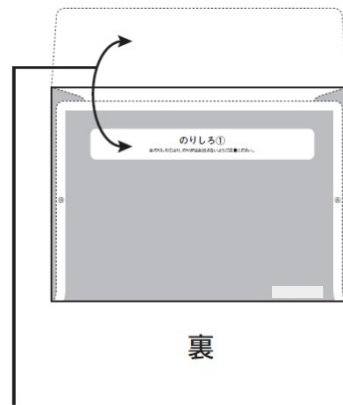
完成図

## ●お手元に封筒がないお客さま、ご返送書類が少ないお客さま

点線部分を切り取り、封筒として組み立ててお使いいただけます。  
その場合は、のりしろをしっかりと張り合わせて、さらにセロハンテープなどで補強してください。




表



裏

のりで貼り合わせてフタを開けて下さい。



完成図

## ご注意

※複数の書類を郵送いただく場合は、お手数ですが別途封筒を用意していただき、宛名ラベルとしてご使用いただきますようお願いいたします。

※白色A4普通紙にて、印刷してください。

※縮小印刷で封筒を作成しますと、郵便物の最小サイズの関係でお取扱いできない場合がございます。ご注意ください。